

**SONNEN
HERZOG**

Wir leben Farbe.

HOLZ-PROFILE



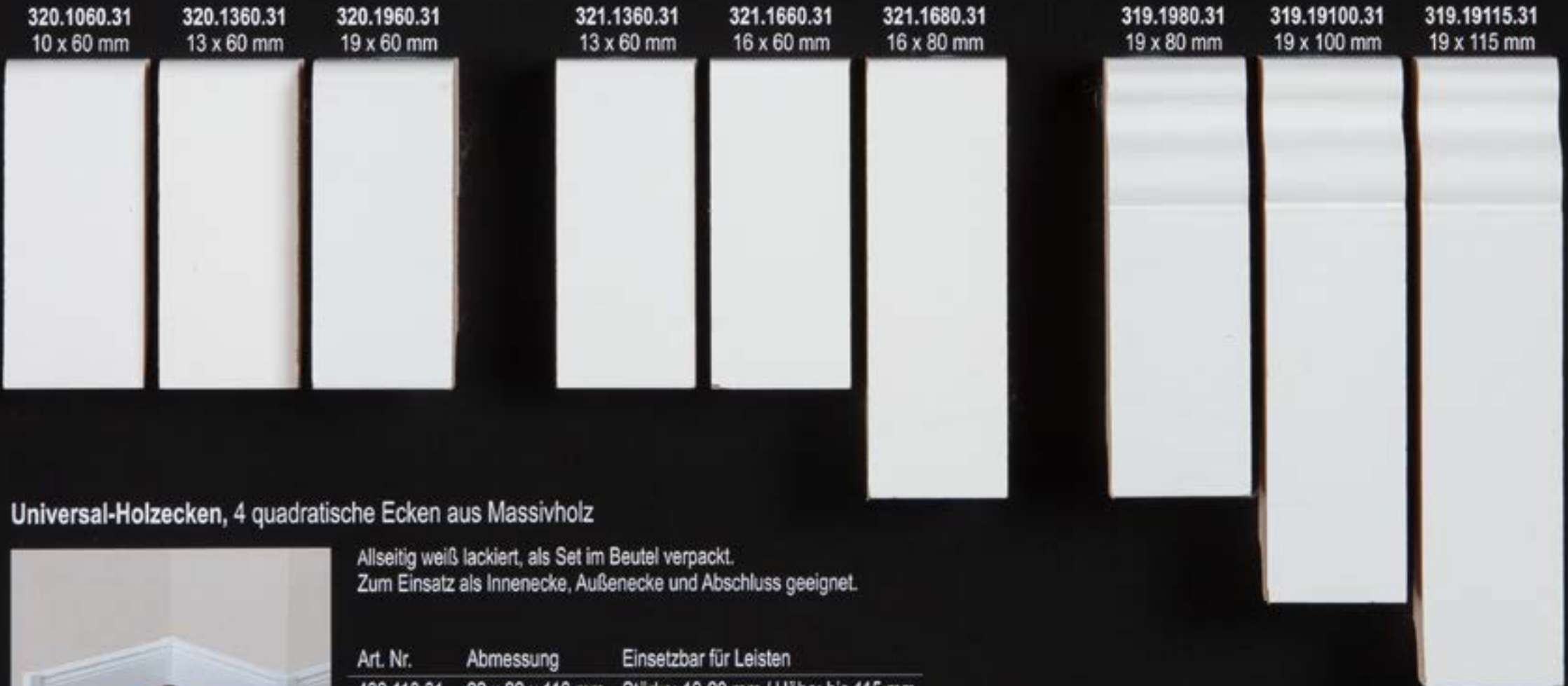
SONNIT®

Viertelstableisten 14 x 14 mm, Abachi roh und lackiert

18 x 18 mm



Holz-Fußleisten, Kiefer massiv deckend weiß lackiert



Universal-Holzecken, 4 quadratische Ecken aus Massivholz



Allseitig weiß lackiert, als Set im Beutel verpackt.
Zum Einsatz als Innenecke, Außenecke und Abschluss geeignet.

Art. Nr.	Abmessung	Einsetzbar für Leisten
422.118.31	22 x 22 x 118 mm	Stärke: 19-20 mm / Höhe: bis 115 mm
418.118.31	18 x 18 x 118 mm	Stärke: 15-16 mm / Höhe: bis 115 mm
415.112.31	15 x 15 x 112 mm	Stärke: 12-13 mm / Höhe: bis 110 mm

Holz-Fußleiste 16 x 60 mm, mit Echtholz furniert und lackiert

16.61.2 Buche	16.61.1 Eiche	16.61.801 Eiche geölt	16.61.901 Eiche Rohholz	16.61.36 Eiche weiß	16.61.38 Eiche gekalkt	16.61.49 Eiche samtbraun	16.61.23 Nussbaum	16.61.39 Dekor Schwarz	16.61.31 Dekor Weiß
------------------	------------------	--------------------------	----------------------------	------------------------	---------------------------	-----------------------------	----------------------	---------------------------	------------------------



Holz-Fußleiste 20 x 40 mm, mit Echtholz furniert und lackiert

22.40.2 Buche	22.40.1 Eiche	22.40.5 Ahorn	22.40.10 Kirsche	22.40.17 Nussbaum	22.40.31 Weiß
------------------	------------------	------------------	---------------------	----------------------	------------------



Hohlkehlleiste, 30 x 30 mm, Massivholz lackiert

60.30.30.2 Buche	60.30.30.1 Eiche	60.30.30.31 Weiß
---------------------	---------------------	---------------------



Holz-Fußleiste 20 x 60 mm, mit Echtholz furniert und lackiert

22.60.2 Buche	22.60.1 Eiche	22.60.5 Ahorn	22.60.6 Buche ged.	22.60.10 Kirsche	22.60.17 Nussbaum	22.60.31 Weiß
------------------	------------------	------------------	-----------------------	---------------------	----------------------	------------------



MDF-Fußleisten 16 x 58 mm, mit Metallic-Dekorfolie ummantelt

716.732 Aluminium	716.733 Edelstahl
----------------------	----------------------



MDF-Fußleisten, mit weißer lackierfähiger Folie ummantelt

721.1358
13 x 58 mm



721.1380
13 x 80 mm



721.1658
16 x 58 mm



721.1680
16 x 80 mm



721.1996 *¹
19 x 96 mm



720.096 *¹
19 x 96 mm



719.058
19 x 58 mm



719.080
19 x 80 mm




719.096 *¹
19 x 96 mm



Abdeckleiste für Fliesensockel,
MDF-Kern mit weißer lackierfähiger Folie ummantelt

720.80.13.65

720.96.13.85



Vorteile

- kein Abschlagen des alten Fliesensockels
- kein Nachbessern evtl. abgeplatzten Putzes
- kein Nachbessern oder Erneuern der Tapete
- schnelle, einfache und saubere Montage
- farbliche Anpassung möglich durch die Ausführung mit lackierfähiger Oberfläche

*¹

Profilgleiche Rohrabdeckleiste 64 x 96 mm lieferbar
MDF-Kern mit weißer lackierfähiger Folie ummantelt

Rechteckig (721.9664.31) / Abgerundet (720.9664.31) / Profiliert (719.9664.31)

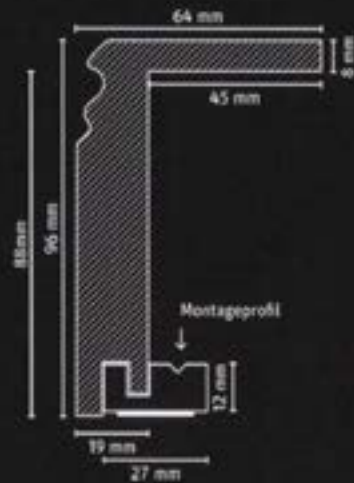


Weitere Details zur Rohrabdeckleiste siehe Rückseite



Lieferbare Ausführungen

Profiliert



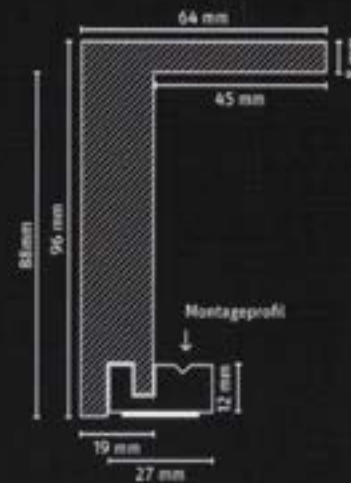
719.9664.31 MDF mit weißer, lackierfähiger Folie – passende Anschlussleiste 719.096

lieferbares Zubehör

A.719.9664.31 Außenecke | Weiß – lackierfähig

I.719.9664.31 Innenecke | Weiß – lackierfähig

Rechteckig



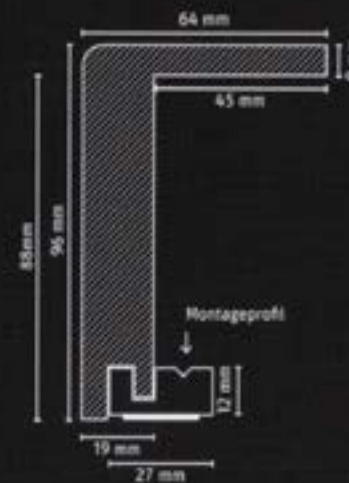
721.9664.31 MDF mit weißer, lackierfähiger Folie – passende Anschlussleiste 721.1996

lieferbares Zubehör

A.721.9664.31 Außenecke | Weiß – lackierfähig

I.721.9664.31 Innenecke | Weiß – lackierfähig

Abgerundet



720.9664.31 MDF mit weißer, lackierfähiger Folie – passende Anschlussleiste 720.096
 99.64.96.1 MDF Eiche furniert, roh
 64.96.1 MDF Eiche furniert, klar lackiert

lieferbares Zubehör

A.720.9664.31 Außenecke | Weiß – lackierfähig

A.99.64.96.1 Außenecke | Eiche roh

A.64.96.1 Außenecke | Eiche lackiert

I.720.9664.31 Innenecke | Weiß – lackierfähig

I.99.64.96.1 Innenecke | Eiche roh

I.64.96.1 Innenecke | Eiche lackiert

lieferbares Zubehör für alle Ausführungen

Set.64.96 Montageset
 3 x „Abstandhalter“
 1 x „Anlageklotz“

MP.12.27 Montageprofil MDF roh mit Klebeband – wird standardmäßig mitgeliefert

Montagebeispiel



Heizungsrohre wirken unschön und störend



Montageprofil mit Abstandhalter positionieren



Position Montageprofil anzeichnen



Montageprofil mit Hilfe des vorkonfektionierten Klebebandes am Boden befestigen




Vorgefertigte Innen-/Außenecken aufstecken



Rohrdeckprofil zuschneiden und aufstecken, Standardleisten anschließen

**SONNEN
HERZOG**

Wir leben Farbe.



www.sonnen-herzog.com

SONNIT[®]